

Marzena Pieczyńska


Lubimy się uczyć.

Zintegrowane karty pracy

wiosna



lato



jesień



zima



Dodawanie i odejmowanie w zakresie 20.

Spis treści:

I Karty pracy związane z tematyką wiosenną:

1. Karta pracy nr 1
2. Karta pracy nr 2
3. Karta pracy nr 3
4. Karta pracy nr 4

II Karty pracy związane z tematyką letnią:

1. Karta pracy nr 5
2. Karta pracy nr 6
3. Karta pracy nr 7

III Karty pracy związane z tematyką jesienną:

1. Karta pracy nr 8
2. Karta pracy nr 9
3. Karta pracy nr 10
4. Karta pracy nr 11

IV Karty pracy związane z tematyką zimową:

1. Karta pracy nr 12
2. Karta pracy nr 13
3. Karta pracy nr 14
4. Karta pracy nr 15

Karta pracy nr 1

Oblicz działania. Odpowiednio wpisz nazwy roślin do krzyżówki, a dowiesz się, jaką porę roku one zwiastują. Uzupełnij zdanie.

A crossword puzzle grid with 13 numbered starting points. The grid is composed of white squares for letters and black squares for empty space. The numbers are: 1 (down), 2 (across), 3 (across), 4 (across), 5 (across), 6 (across), 7 (across), 8 (across), 9 (across), 10 (across), 11 (across), 12 (across), and 13 (across).

$$6 + 5 = \dots\dots$$

$5 + 7 = \dots$

$9 + 4 = \dots$

kaczeńce

zawilce

sasanki

$$13 - 6 = \dots$$

$$15 - 9 = \dots$$

$$11 - 2 = \dots$$

przylaszczki

krokusy

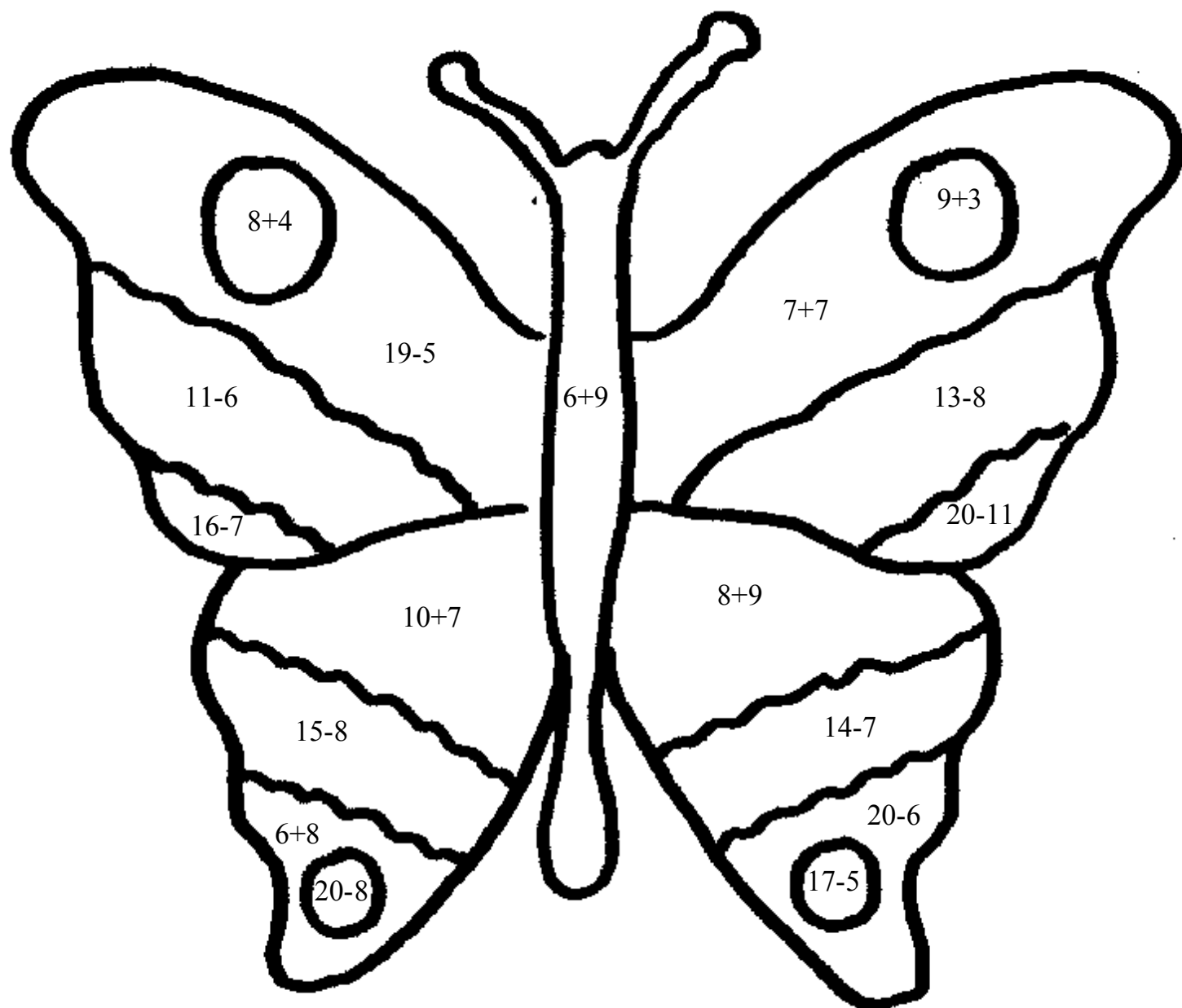
przebiśniegi

Zawilce, przebiśniegi, krokusy, przylaszczki, sasanki i kaczeńce zwiastują

nadejście

Karta pracy nr 2

Oblicz działania i odpowiednio pokoloruj motyla.



12 – żółty
15 – brązowy
17 – pomarańczowy

14 - czerwony
5 - niebieski
7 - fioletowy
9 – zielony

Karta pracy nr 3

Wykonaj działania. Wyniki uporządkuj malejąco. Wpisz je wraz z wyrazami do tabeli. Zapisz otrzymane zdanie.

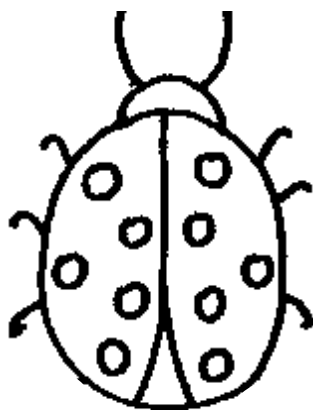
$15 - 8 = \dots$ się
 $11 - 10 = \dots$ motyle.
 $6 + 10 = \dots$ wiosnę,
 $11 - 8 = \dots$ biedronki
 $7 + 6 = \dots$ zimowego
 $13 - 8 = \dots$ żaby,

$10 + 1 = \dots$ odrętwienia,
 $8 + 9 = \dots$ Na
 $11 - 9 = \dots$ i
 $8 + 7 = \dots$ z
 $12 - 8 = \dots$ jeże,
 $18 - 9 = \dots$ budzą

>

Liczba						
Wyraz						

>




Karta pracy nr 4

Wykonaj działania. Wpisz sylabę we właściwym miejscu w tabelce, a dowiesz się, o czym rozmawiają bociany. Zapisz otrzymane zdanie. Pokoloruj rysunek.



$$\begin{array}{rcll} 7 & + & 4 & = \dots \text{ Bo} \\ 6 & + & 6 & = \dots \text{ roz} \\ 5 & + & 8 & = \dots \text{ bach.} \\ 9 & + & 5 & = \dots \text{ ją} \\ 12 & + & 7 & = \dots \text{ ny} \\ 17 & - & 2 & = \dots \text{ za} \\ 13 & - & 6 & = \dots \text{ cia} \\ 14 & - & 8 & = \dots \text{ wia} \\ 11 & - & 3 & = \dots \text{ ma} \\ 12 & - & 7 & = \dots \text{ o} \end{array}$$



Wynik	11	7	19	12	8	6	14	5	15	13
Sylaba										

Karta pracy nr 5

Oblicz działania. Odszukaj odpowiednie wyniki. Przyporządkowane litery, wpisz do tabeli, a dowiesz się, w jakim miesiącu zaczyna się kalendarzowe lato. Uzupełnij zdanie i pokoloruj rysunek.

$12 - 9 = \dots$

$16 - 8 = \dots$

$7 + 8 = \dots$

$9 + 9 = \dots$


$5 + 7 = \dots$

$14 - 5 = \dots$

$11 - 7 = \dots$

8 - c, 4 - e, 18 - c, 12 - z, 9 - w, 3 - a, 15 - r

Wynik	8	12	4	15	9	18	3
Litera							



Kalendarzowe lato rozpoczyna się 23

Karta pracy nr 6

Oblicz działania. Wyniki, uporządkowane malejąco, wpisz, wraz z wyrazami do tabeli. Odczytaj i zapisz, o czym musisz pamiętać podczas wakacji.

$16 - 14 = \dots \text{dozwolonych}$

$6 + 6 = \dots \text{kapać}$

$9 + 9 = \dots \text{Pamiętaj,}$

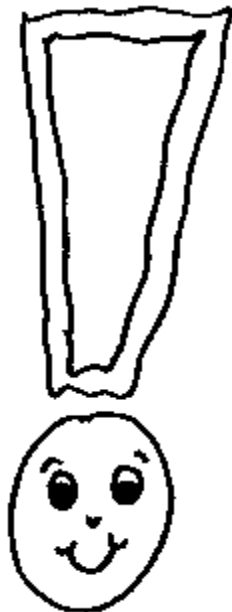
$15 - 11 = \dots \text{miejscach}$

$12 - 7 = \dots \text{w}$

$7 + 8 = \dots \text{by}$

$13 - 6 = \dots \text{tylko}$

$15 - 7 = \dots \text{się}$



>

Wynik				
Wyraz				

c.d.

>

Wynik				
Wyraz				

Karta pracy nr 7

Rozwiąż zadania z treścią. Wyniki, wraz z przyporządkowanymi wyrazami, wpisz rosnąco do tabeli. Odczytaj i zapisz otrzymane zdanie.

1. Podczas wakacji, dwunastoosobowa grupa, pojechała nad morze. Zarezerwowane były dla nich 2 domki. W jednym z nich zamieszkało 6 osób. Ile osób zamieszkało w drugim domku?

.....
Odp.

8 – słońce

6 – słonecznych

9 - słoneczko

2. Dzieci bawiły się na plaży. 9 chłopców grało w piłkę, a 7 dziewczynek budowało zamki z piasku. Ile dzieci bawiło się na plaży?

.....
Odp.

16 – wakacji.

14 – wakacyjne

18 - wakacje

3. 13 dzieci wysłało rodzicom pozdrowienia z kolonii. 9 dzieci kupiło kartki w kiosku. Pozostałe zrobiły je same. Ile dzieci wysłało rodzicom kartki, wykonane własnoręcznie?

.....
Odp.

5 – Życzenia

7 – Życzyliśmy

4 - Życzę

<

Wynik			
Wyraz			

Karta pracy nr 8

By dowiedzieć się, jakie przetwory owocowe przygotowała na zimę babcia Helenki, wykonaj działania, a sylaby wpisz odpowiednio do tabeli. Uzupełnij zdanie. Pokoloruj rysunek.

$15 - 6 = \dots\dots \text{dżem}$

$5 + 6 = \dots\dots \text{kom}$

$12 - 7 = \dots\dots \text{sok}$

$13 - 7 = \dots\dots \text{trus}$

$14 - 7 = \dots\dots \text{pot}$

$13 + 7 = \dots\dots \text{ma}$

$4 + 8 = \dots\dots \text{kaw}$

$12 - 4 = \dots\dots \text{wiś}$

$20 - 10 = \dots\dots \text{li}$

$7 + 6 = \dots\dots \text{ko}$

$6 + 8 = \dots\dots \text{nio}$

$19 - 4 = \dots\dots \text{no}$

$12 - 8 = \dots\dots \text{wy}$

$11 - 9 = \dots\dots \text{wy}$

$11 - 8 = \dots\dots \text{wy}$



Wynik	9	6	12	13	4	11	7	8	14	2	5	20	10	15	3
Sylaba															

Babcia Helenki przygotowała na zimę

.....

Karta pracy nr 9

Rozwiąż zadania z okienkiem, a dowiesz się, które drzewo iglaste zrzuca igły na zimę.
Wpisane przez ciebie liczby wskażą ci, którą literę masz zaznaczyć w danym wyrazie. Odczytaj rozwiązanie. Uzupełnij zdanie.

$13 - \dots = 8$	WITAMINY
$12 - \dots = 9$	OWOCE
$10 + \dots = 11$	DŻEM
$11 - \dots = 8$	WARZYWA
$9 + \dots = 13$	DESZCZ
$14 - \dots = 10$	PRZETWORY
$7 + \dots = 12$	DRZEWA



Drzewem iglastym, które zrzuca igły na zimę jest

Karta pracy nr 10

Rozwiąż zadania. Wyniki działań wskażą ci, którą z kolei sylabę masz zaznaczyć wśród sylab zapisanych pod zadaniem.

Gdy prawidłowo połączysz te sylaby, otrzymasz nazwę miesiąca, w którym zaczyna się kalendarzowa jesień. Uzupełnij zdanie.

1. Dziadek zabezpieczył przed mrozem 13 roślin, które rosną w jego ogródku. 9 okrył słomą, a pozostałe przysypał liśćmi. Ile roślin przysypał liśćmi dziadek?

.....

Odp.

ko, lam, bio, sień

2. Mamusia Ali przygotowała na zimę przetwory. Kupiła 11 kg jabłek. Z 8 kg zrobiła kompot. Z pozostałej ilości mus. Z ilu kilogramów jabłek zrobiła mama Ali mus?

.....

Odp.

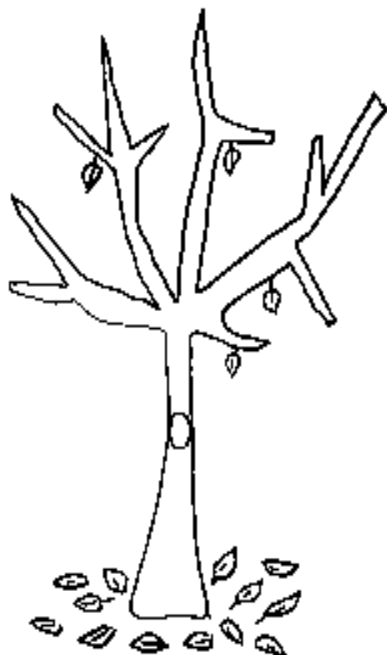
li, tło, wrze, grze

Kalendarzowa jesień rozpoczyna się 23

Karta pracy nr 11

By dowiedzieć się, w jaki sposób drzewa liściaste przygotowują się do zimy, oblicz działania. Wyniki uporządkowane malejąco, wpisz razem z sylabami do tabeli. Starannie przepisz otrzymane zdanie i pokoloruj rysunek.

$4 + 7 = \dots$ zrzu
 $12 - 12 = \dots$ cie.
 $7 + 8 = \dots$ cias
 $13 - 8 = \dots$ zi
 $15 + 5 = \dots$ Drze
 $12 - 9 = \dots$ mę
 $14 - 8 = \dots$ na



$8 + 9 = \dots$ liś
 $16 - 8 = \dots$ ją
 $13 + 6 = \dots$ wa
 $12 - 10 = \dots$ liś
 $9 + 5 = \dots$ te
 $11 - 2 = \dots$ ca

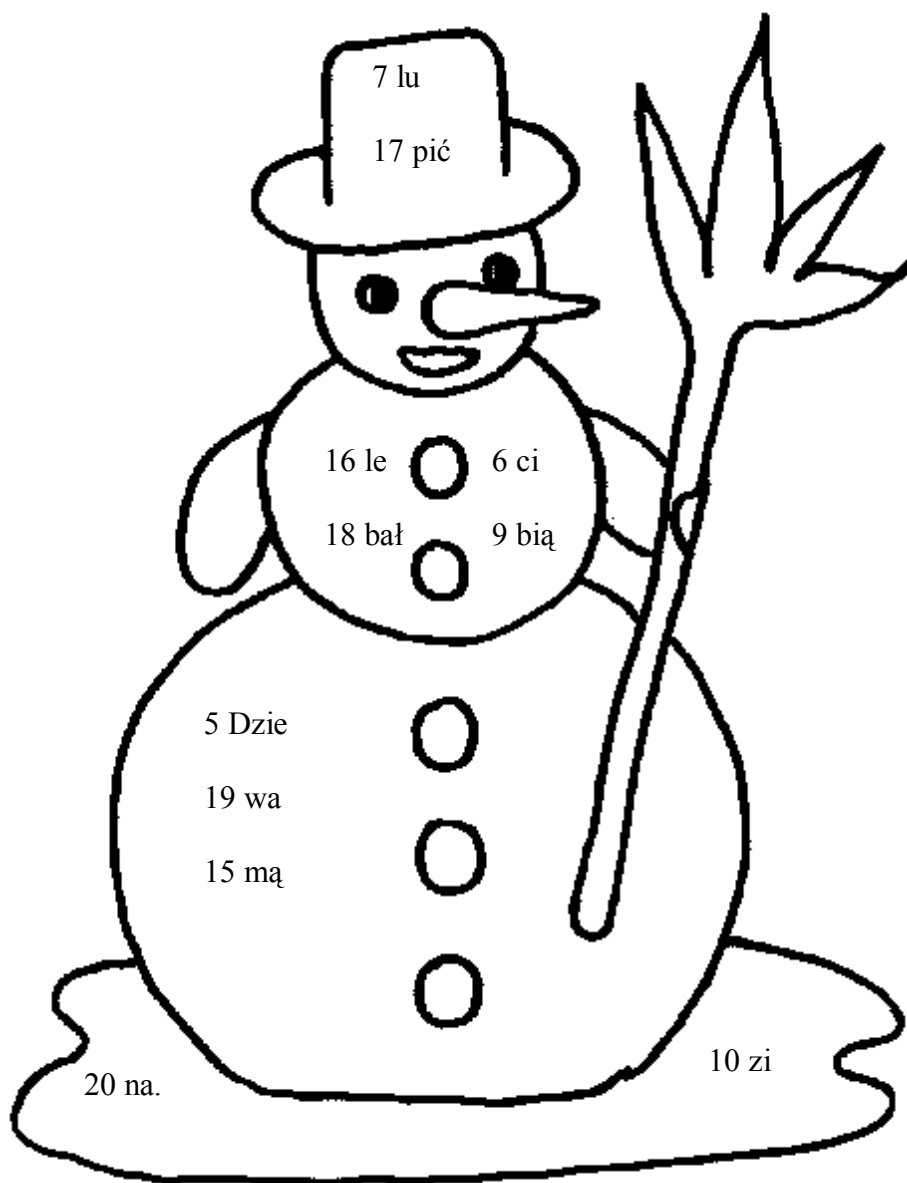
>

Liczba						
Sylaba						

>

Karta pracy nr 12

Oblicz działania. Odszukaj przyporządkowane sylaby i wpisz je pod odpowiednimi działaniami w tabeli. Zapisz otrzymane zdanie. Pokoloruj rysunek.



Działanie	14 - 9	12 - 6	11 - 4	15 - 6	18 - 8	7 + 8	8 + 8	9 + 8	9 + 9	10 + 9	14 + 6
Sylaba											

Karta pracy nr 13

Oblicz działania. Wyniki wskażą ci numery ptaków, które zimują w Polsce. Podkreśl nazwy tych ptaków. Uzupełnij zdanie.

$11 - 9 = \dots$

$18 - 9 = \dots$

$13 - 7 = \dots$

$12 - 8 = \dots$

$17 - 10 = \dots$

1 – bocian

2 – wróbel

3 – kaczka

4 – gołąb


5 – łabędź

6 – jemiołuszka

7 – gil

8 – jaskółka

9 – sikorka



W Polsce zimują następujące ptaki:,,

.....,,

Karta pracy nr 14

Rozwiąż zadania. Wyniki wpisz słownie do krzyżówki, a dowiesz się, co zimą robi jeź.
Uzupełnij zdanie.

1. Do karmnika przyleciało 11 wróbli. Po pewnym czasie pozostało tylko 5. Ile wróbli odleciało?

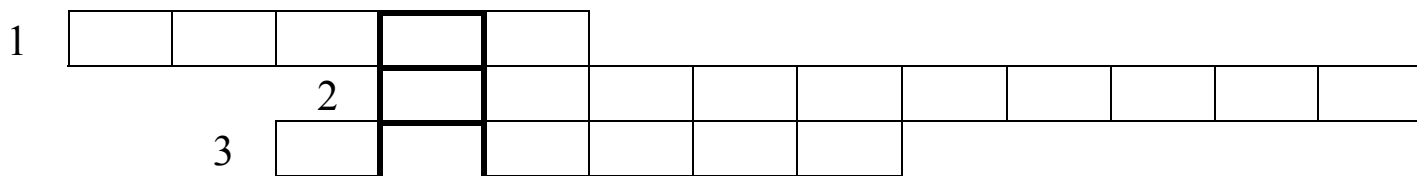
Odp.

2. Krzysiu i Wojtuś lepiłi śnieżki. Krzysiu ulepił 8 sztuk, a Wojtuś 7. Ile śnieżek ulepiłi razem chłopcy?

Odp.

- 3.** 13 dzieci zjeżdżało z góry na sankach. 6 z nich to chłopcy. Ile dziewczynek zjeżdżało na sankach?

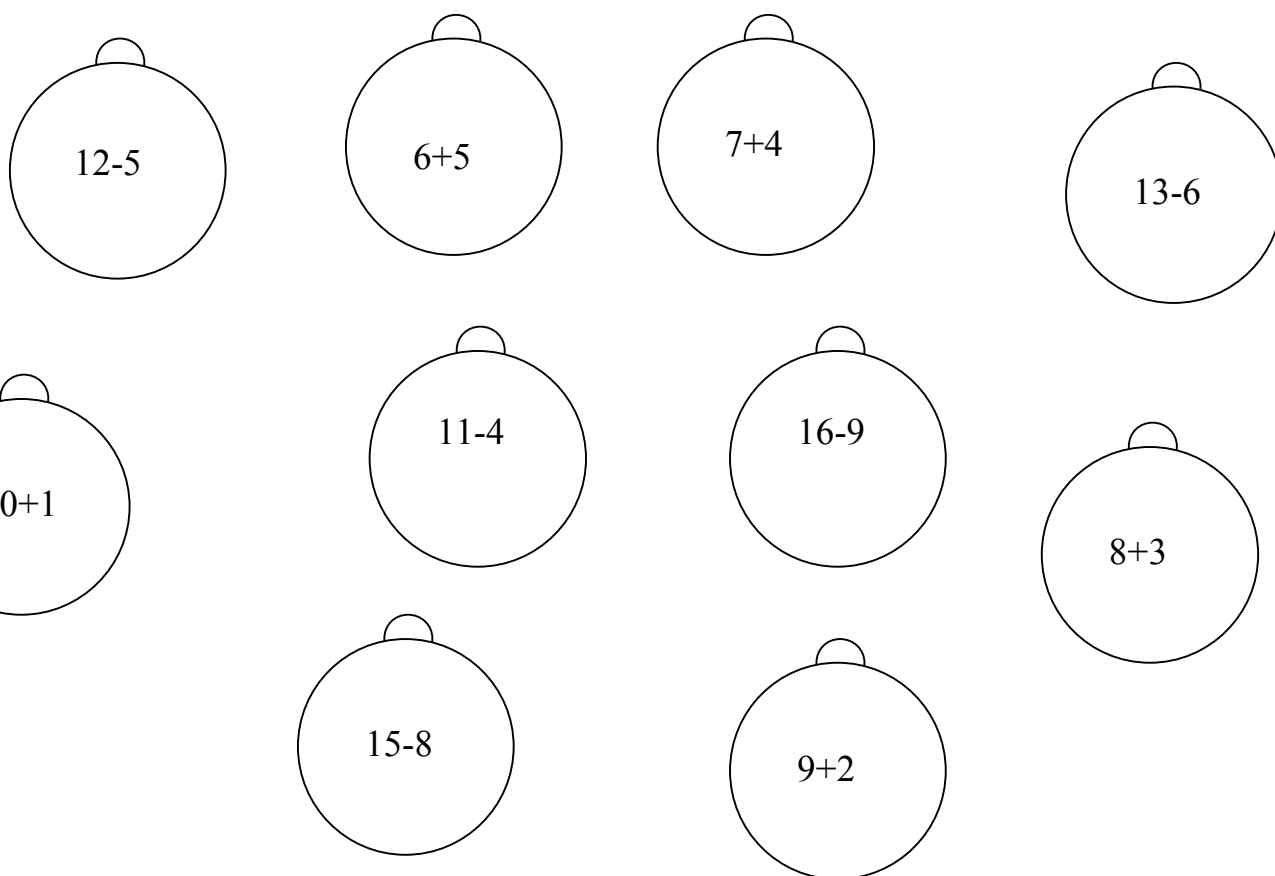
Odp.



Jeż zimą

Karta pracy nr 15

Małgosia i Lidka przygotowywały do swoich pokoi świąteczne stroiki. Bombki wykorzystane przez Małgosię pokoloruj na czerwono, a bombki Lidki na niebiesko.



Małgosia

Lidka

